

The background of the image is a close-up, high-angle shot of a large pile of steel scrap metal. The pieces are dark, jagged, and irregularly shaped, creating a complex, textured surface. A semi-transparent grid of small white dots is overlaid on the entire image, providing a technical or industrial aesthetic. The text is centered horizontally and vertically.

SteelMex

De Mexico S.A. de C.V.



MEDIDAS				USOS
ANCHO (pulgadas)	CALIBRE (BWG)	ANCHO (mm)	PASO (pulgadas)	
1/2"	25	12.7	1/4", 1/3"	<i>Madera Seca Semi-dura</i>
3/4"	23	19.1	1/4", 1/3", 1/2"	<i>Madera Seca Semi-dura</i>

	MEDIDAS				USOS
	ANCHO (pulgadas)	CALIBRE (BWG)	ANCHO (mm)	PASO (pulgadas)	
	1"	22	25.4	1/4", 1/3", 1/2"	<i>Madera Seca Semi-dura</i>
	1 1/4"	21	32	1/4", 1/3", ,1/2", 3/4"	<i>Madera Seca Semi-dura</i>



MEDIDAS				USOS
ANCHO (pulgadas)	CALIBRE (BWG)	ANCHO (mm)	PASO (pulgadas)	
1 1/2"	21	40	1/4", 1/3",1/2", 3/4"	Madera Seca Semi-dura
1 3/4"	21	45	1/4", 1/3",1/2", 3/4"	Madera Seca Semi-dura



MEDIDAS				USOS
ANCHO (pulgadas)	CALIBRE (BWG)	ANCHO (mm)	PASO (pulgadas)	
1 3/4"	20	45	1/4", 1/3", 1/2", 3/4"	Madera Seca Semi-dura
2"	20	50.8	1/2", 3/4"	Madera Seca Semi-dura





MEDIDAS				USOS
ANCHO (pulgadas)	CALIBRE (BWG)	ANCHO (mm)	PASO (pulgadas)	
2 1/2"	19	63	1/2", 3/4", 1", 1 1/4"	<i>Madera Seca Dura en pasos de 1/2", 3/4", 1"</i> <i>Madera Verde Semi-suave en paso 1 1/4"</i>
2 1/2"	18	63	1/2", 3/4", 1", 1 1/4"	<i>Madera Seca Dura en pasos de 1/2", 3/4", 1"</i> <i>Madera Verde Semi-suave en paso 1 1/4"</i>



MEDIDAS				USOS
ANCHO (pulgadas)	CALIBRE (BWG)	ANCHO (mm)	PASO (pulgadas)	
3"	19	80	1/2", 3/4", 1", 1 1/4"	<i>Madera Seca Dura en pasos de 1/2", 3/4", 1"</i> <i>Madera Semi-suave en paso 1 1/4"</i>
3"	18	80	1/2", 3/4", 1", 1 1/4"	<i>Madera Seca Dura en pasos de 1/2", 3/4", 1"</i> <i>Madera Semi-suave en paso 1 1/4"</i>



MEDIDAS				USOS
ANCHO (pulgadas)	CALIBRE (BWG)	ANCHO (mm)	PASO (pulgadas)	
3 1/2"	19	90	1", 1 1/4"	<p><i>Madera Dura o Seca en paso de 1"</i></p> <p><i>Madera Semi-suave a Suave en paso 1 1/4"</i></p>
3 1/2"	18	90	1", 1 1/4", 1 1/2"	<p><i>Madera Dura o Seca en paso de 1"</i></p> <p><i>Madera Semi-suave a Suave en pasos 1 1/4"</i> <i>1 1/2"</i></p>



	MEDIDAS				USOS
	ANCHO (pulgadas)	CALIBRE (BWG)	ANCHO (mm)	PASO (pulgadas)	
	4"	18	104.8	3/4", 1", 1 1/4", 1 1/2"	<i>Madera Seca Dura en pasos de 3/4", 1"</i> <i>Madera Verde Semi-suave en paso 1 1/4", 1 1/2"</i>
	5"	18	130.2	1 1/4", 1 1/2", 1 3/4"	<i>Madera Semi-dura en paso 1 1/4"</i> <i>Madera Suave en pasos 1 1/2", 1 3/4"</i>



	MEDIDAS				USOS
	ANCHO (pulgadas)	CALIBRE (BWG)	ANCHO (mm)	PASO (pulgadas)	
	5"	17	130.2	1 1/4", 1 1/2", 1 3/4"	<i>Madera Semi-dura en paso 1 1/4"</i> <i>Madera Suave en pasos 1 1/2" , 1 3/4"</i>
	6"	18	155.6	1 1/4", 1 1/2", 1 3/4"	<i>Madera Semi-dura en paso 1 1/4"</i> <i>Madera Suave en pasos 1 1/2" , 1 3/4"</i>



MEDIDAS				USOS
ANCHO (pulgadas)	CALIBRE (BWG)	ANCHO (mm)	PASO (pulgadas)	
6"	17	155.6	1 1/4", 1 1/2", 1 3/4"	<p><i>Madera Semi-dura en paso 1 1/4"</i></p> <p><i>Madera Suave en pasos 1 1/2" , 1 3/4"</i></p>
7"	17	181	1 1/4", 1 1/2", 1 3/4"	<p><i>Madera Semi-dura en paso 1 1/4"</i></p> <p><i>Madera Suave en pasos 1 1/2" , 1 3/4"</i></p>

	MEDIDAS				USOS
	ANCHO (pulgadas)	CALIBRE (BWG)	ANCHO (mm)	PASO (pulgadas)	
	8"	17	206.4	1 1/2", 1 3/4"	<i>Madera Semi-suave a Suave</i>
	8"	16	206.4	1 1/2", 1 3/4"	<i>Madera Semi-suave a Suave</i>



MEDIDAS				USOS
ANCHO (pulgadas)	CALIBRE (BWG)	ANCHO (mm)	PASO (pulgadas)	
9"	17	231.8	1 1/2", 1 3/4"	<i>Madera Semi-suave a Suave</i>
9"	16	231.8	1 1/2", 1 3/4"	<i>Madera Semi-suave a Suave</i>



MEDIDAS				USOS
ANCHO (pulgadas)	CALIBRE (BWG)	ANCHO (mm)	PASO (pulgadas)	
10"	17	260.4	1 1/2", 1 3/4"	<i>Madera Semi-suave a Suave</i>
10"	16	260.4	1 1/2", 1 3/4"	<i>Madera Semi-suave a Suave</i>

